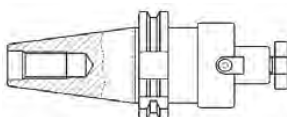


Messerkopf-Aufnahme DIN 6357

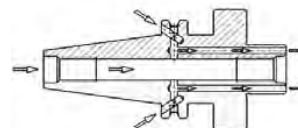
Face mill holder DIN 6357

Porte-fraise à tenon DIN 6357



Form A

ohne innere Kühlmittelzufuhr
without internal coolant supply
sans refroidissement



Form AD/B

kombinierbare Kühlmittelzufuhr
combined coolant version
arrosage combiné

	SK	x	d1	x	A	d2	L	l3	Artikel-Nr.	€/St.	Artikel-Nr.	€/St.
SK	30	16	40	38	105	17	G342 30x16x40	61,90	nur in Form A			
	30	22	40	48	107	19	G342 30x22x40	61,90	nur in Form A			
		27	50	58	119	21	G342 30x27x50	63,00	nur in Form A			
		32	50	78	122	24	G342 30x32x50	66,50	nur in Form A			
SK	40	x	16	x	35	40	121	17	G342 40x16x 35	42,50	G342D 40x16x 35	50,80
	40	x	16	x	100	38	186	17	G342 40x16x100	61,90	G342D 40x16x100	70,30
		x	16	x	160	38	246	17	G342 40x16x160	73,40	nur in Form A	
		x	22	x	35	44,45	123	19	G342 40x22x 35	43,30	G342D 40x22x 35	51,60
	x	22	x	50	48	138	19	G342 40x22x 50	48,30	G342D 40x22x 50	56,60	
	x	22	x	100	48	188	19	G342 40x22x100	63,00	G342D 40x22x100	73,00	
	x	22	x	160	48	248	19	G342 40x22x160	74,50	nur in Form A		
	x	27	x	35	44,45	125	21	G342 40x27x 35	45,00	G342D 40x27x 35	53,30	
	x	27	x	50	60	140	21	G342 40x27x 50	48,30	G342D 40x27x 50	56,60	
	x	27	x	100	58	190	21	G342 40x27x100	64,20	G342D 40x27x100	74,10	
	x	27	x	160	58	248	21	G342 40x27x160	75,70	nur in Form A		
	x	32	x	55	78	148	24	G342 40x32x 55	45,00	G342D 40x32x 55	53,30	
	x	32	x	100	78	193	24	G342 40x32x100	69,90	G342D 40x32x100	80,00	
	x	40	x	60	88,88	156	27	* G342 40x40x 60	60,00	G342D 40x40x 60	70,00	
	x	40	x	100	88,88	196	27	* G342 40x40x100	Auf Anfrage	nur in Form A		

* mit 4 zusätzl. Spanschrauben
with 4 additional screws
avec 4 vis de serrage

Teilkreis bei drm 40 = 66,7mm
Teilkreis bei drm 50 = 101,6mm
Teilkreis bei drm 60 = 101,6mm

Rundlaufabweichung des Kegels
zum Zapfen **8 µm max**

Runout of taper to journal
8 µm max

Faux-rond admissible du cone au
tourillon **8 µm max**

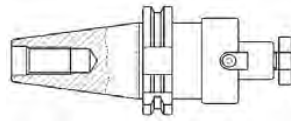
Weitere A-Maße auf Anfrage
further gauge length on request



Messerkopf-Aufnahme DIN 6357

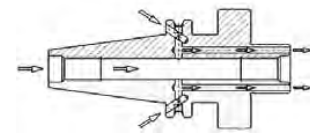
Face mill holder DIN 6357

Porte-fraise à tenon DIN 6357



Form A

ohne innere Kühlmittelzufuhr
without internal coolant supply
sans refroidissement



Form AD/B

kombinierbare Kühlmittelzufuhr
combined coolant version
arrosage combiné

	SK	x	d1	x	A	d2	L	l3	Artikel-Nr.	€/St.	Artikel-Nr.	€/St.
SK	50	x	16	x	45	38	164	17	nur in Form AD/B		G342D50x16x 45	81,60
	50	x	16	x	100	38	219	17	nur in Form AD/B		G342D50x16x100	108,30
									G342 50x16x160	98,70	nur in Form A	
									G342 50x22x 35	56,60	G342D 50x22x 35	66,60
									G342 50x22x100	81,40	G342D 50x22x100	93,30
									G342 50x22x160	98,30	nur in Form A	
									G342 50x22x200	125,00	nur in Form A	
									G342 50x27x 35	56,60	G342D 50x27x 35	66,60
									G342 50x27x100	81,40	G342D 50x27x100	93,30
									G342 50x27x160	98,30	nur in Form A	
									G342 50x32x 35	60,00	G342D 50x32x 35	70,00
									G342 50x32x100	85,00	G342D 50x32x100	96,60
									G342 50x32x160	102,10	nur in Form A	
									G342 50x40x 55	80,00	G342D 50x40x 55	90,00
									nur in Form AD/B		G342D 50x50x 70	157,30
									G342 50x60x 70	151,60	G342D 50x60x 70	163,00

Zur Aufnahme von Messerköpfen und Fräsern mit Quernut

Lieferumfang: mit 2 angeschraubten Mitnehmersteinen und Fräseranzugsschraube (bis D_{rm} 40)

For mounting milling cutters with clutch drive.
With cutter-retaining-screw and drive keys

Pour la fixation de fraises à rainures transversales
Livré avec 2 tasseaux vissés et vis de serrage (jusqu'à dia 40)

* mit 4 zusätzl. Spanschrauben
with 4 additional screws
avec 4 vis de serrage

Teilkreis bei d_{rm} 40 = 66,7mm
Teilkreis bei d_{rm} 50 = 101,6mm
Teilkreis bei d_{rm} 60 = 101,6mm

Rundlaufabweichung des Kegels
zum Zapfen **8 µm max**

Runout of taper to journal
8 µm max

Defaut de concentricité du cône par
rapport au tennon **8 µm max**

Zubehör / Accessories



G041 Seite / page 154



G042 Seite / page 154



G050 Seite / page 157

Weitere A-Maße auf Anfrage / further gauge length on request

Bestell-Beispiel: G342 50x32x 35